

# Kent u de Gemeentezorgspiegel al?

Goede zorg is belangrijk voor mensen. Als gemeente wilt u natuurlijk de beste zorg voor uw inwoners. Nu, en in de toekomst. Weet u van uw inwoners hoeveel zorg zij gebruiken?


Door verschillende financieringsvormen in de zorg zijn er schotten ontstaan tussen de domeinen. Hierdoor is het lastig het volledige inzicht te krijgen en de zorg doelmatiger te maken. Zo wordt de huishoudelijke hulp via de Wet maatschappelijke ondersteuning (Wmo) gefinancierd vanuit de gemeente en valt wijkverpleging onder de Zorgverzekeringswet (Zvw).

Met de Gemeentezorgspiegel biedt Vektis u de beste integrale inzichten over de zorg in uw gemeente, tot op wijkniveau.

## De voordelen



**Integraal beeld zorggebruik inwoners (Jeugd, Wmo, Zvw en Wlz)**



**Inzicht op gemeente- en wijkniveau**



**Benchmark uw gemeente met het landelijk beeld**

Wij vragen een financiële bijdrage voor het gebruik van de Gemeentezorgspiegel. De hoogte is afhankelijk van het aantal inwoners binnen uw gemeente. Wij gebruiken uw financiële bijdrage voor de doorontwikkeling van de Gemeentezorgspiegel. Hoe die doorontwikkeling eruitziet, bijvoorbeeld het toevoegen van regionale inzichten, dat bepaalt u als gebruiker van de Gemeentezorgspiegel zelf. Daarnaast vragen we u om gegevens over uw gemeente vanuit het sociaal domein beschikbaar te stellen aan Vektis. Wij gebruiken deze informatie om u een totaalbeeld te kunnen geven van het zorggebruik in uw gemeente.

## Over Vektis

Vektis draagt bij aan goede zorg met slimme processen en heldere inzichten. Van declaratiedata die wij aangeleverd krijgen van zorgverzekeraars, zorgkantoren en gemeentes maken wij zorginzichten. Voor gemeentes doen wij dit in de vorm van de Gemeentezorgspiegel.



# Wilt u de Gemeentezorgspiegel gebruiken?

Kijk voor meer informatie op [vektis.nl/gemeente](http://vektis.nl/gemeente). Na het afsluiten van de overeenkomst kunt u direct inloggen in uw Gemeentezorgspiegel.

Heeft u vragen of wilt u bijvoorbeeld een afspraak maken voor een demo? Stuur een mail naar [gemeentezorgspiegel@vektis.nl](mailto:gemeentezorgspiegel@vektis.nl) of bel met Marcel de Rouw: 06-10956752.

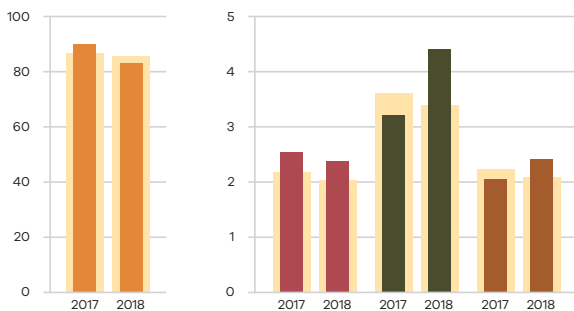


## Een voorbeeld

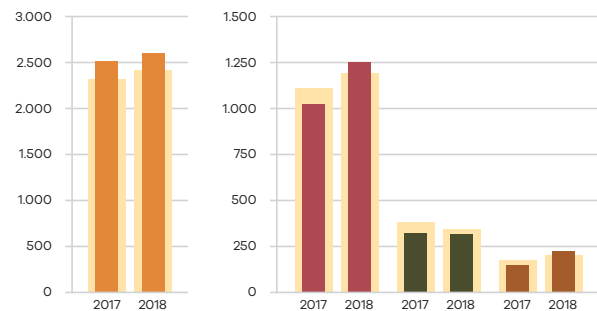
De Gemeentezorgspiegel bevat een verzameling grafieken en tabellen waarmee u het zorggebruik in uw gemeente kunt benchmarken met het landelijk beeld. Maar we bieden u ook inzicht op wijkniveau en zelfs per patiëntgroep. Inzichten zoals het zorggebruik per inwoner en de verdeling daarvan per wet naar wijk. Bekijk hieronder een fictief voorbeeld van enkele zorginzichten.

## Uw gemeente

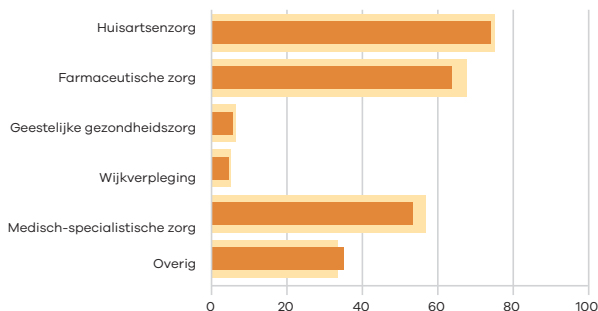
**Percentage zorggebruikers**  
Alle leeftijden



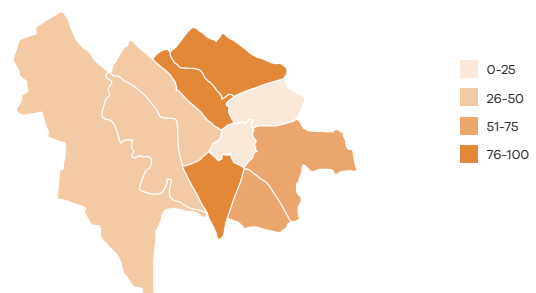
**Gemiddelde kosten per inwoner**  
Alle leeftijden. In euro's.



**Percentage zorggebruikers in 2018**  
Alle leeftijden



**Gemiddelde kosten per inwoner in 2018**  
Alle leeftijden. In percentielen.



■ Zorgverzekeringswet 
 ■ Wet langdurige zorg 
 ■ Wet maatschappelijke ondersteuning 
 ■ Jeugdwet 
 ■ Landelijk